



Blende demontieren
Bitte benutzen Sie nur ein Kunststoff-Werkzeug!



Remove covering
Please use only plastic tools!



Oberes Blech einschieben
Unteres Blech einhaken



Insert upper metal plate
Hook in lower metal plate



Innerhalb des Handschuhfaches die beiliegende Schraube ins Blech eindrehen



Mount enclosed screw into metal plate within glove box




Blende wieder montieren




Reinstall cover


Änderungen vorbehalten Subject to change




 Demontér l'écran
Veuillez n'utiliser qu'un outil de matière plastique

 Desmante el revestimiento
Use sólo herramientas de plástico!



 Inserez la tôle supérieur
Accrochez la tôle inférieure


 Introduzca la chapa superior
Enganche la chapa inferior



 Vissez la vis jointe à l'intérieure de la boîte à gants dans la tôle

 Dentro de la guantera atornille el tornillo adjunto en la chapa



 Montez l'écran de nouveau

 Reinstale el revestimiento

nous nous reservons la possibilite de modifcation Saivo posibles modificaciones



Afdekschild demonteren
Alleen plastic gereedschap gebruiken alstublieft!



Zdemontowac oslone
Prosze uzywac tylko narzedzi z tworzywa sztucznego.



Bovenste plaat er tussen schuiven
Onderste metalen lip inhaken



Wsunac gorna blaszke
Zaczepic dolna blaszke



In het dashboardkastje de meegeleverde schroef in het metalen lip draaien



W wewnatrz schowka przykrecic zalaczona srube



Reinstale el revestimiento



Oslone ponownie zamontuj